
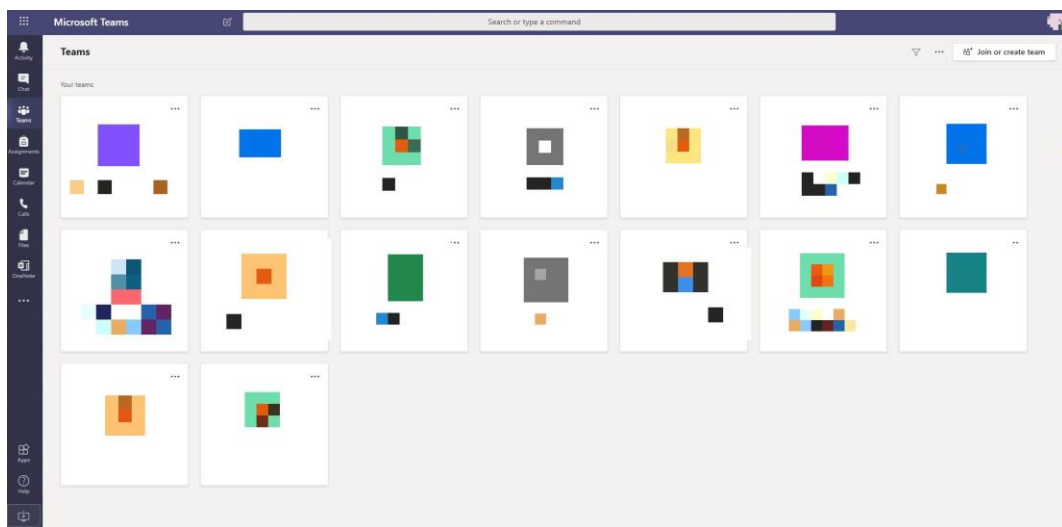



Að tengjast fjarfundi með Teams

Áður en fundur á sér stað er gott að hala niður *Teams* forritinu. Skráðu þig inn á Office 365. Þar smellir þú á *Teams*.



Neðst til vinstri á Teams síðunni finnur þú þetta merki. Smelltu á það og fylgdu leiðbeiningum. Leiðbeiningarnar eru mismunandi eftir vöfrum.

Þegar þú ert búin að hala niður *Microsoft Teams* forritinu getur þú nálgast það í tölvunni þinni.



Skrifaðu *Microsoft Teams* og opnaðu

Það er einnig hugsanlegt að þú finnr forritið hér ef þú hefur hakað í viðeigandi box í uppsetningu hér.

Að mæta á fjarfund í Teams

Farðu inn á póstinn þinn í Outlook forritinu

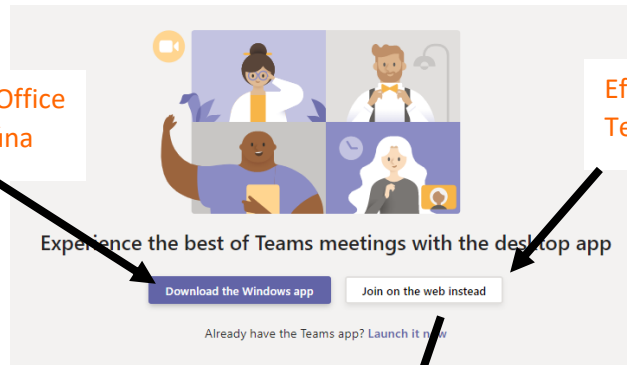
[Join Microsoft Teams Meeting](#)

[Learn more about Teams](#) | [Meeting options](#)

Þegar þér er boðið a fund færðu fundarboð í póstinum. Þú opnar póstinn og smellir á *Join Microsoft Teams Meeting*

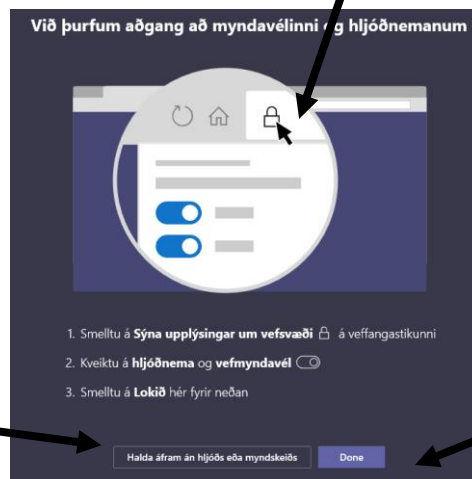
Ef þú hefur ekki halað niður Office Teams þá getur þú gert það núna

Ef þú vilt ekki hala niður Office Teams þá smellir þú á þennan hlekk



EKKI smella á þennan hlekk

Smelltu á Done



Smelltu á Tengjast núna

